



Slipp è una famiglia di apparecchi da incasso compatti caratterizzati da ingombro ridotto, ideali per l'installazione in grandi ambienti, spazi commerciali, open-space, locali tecnici. La gamma Slipp è dotata di sistema di fissaggio a molla che rende più agevole l'installazione senza l'utilizzo di attrezzi. L'anello decorativo in dotazione è facilmente smontabile per favorire tutte le operazioni di manutenzione.

Corpo

Nella versione per lampade fluorescenti il corpo è in policarbonato V0 autestingente, riflettore integrato al corpo dell'apparecchio con trattamento di metallizzazione con finitura lucida. Dissipatore posteriore in acciaio e anello decorativo in policarbonato di colore bianco. Nella versione per alogenuri metallici il corpo è in pressofusione d'alluminio e il riflettore in alluminio con vetro di protezione temprato trasparente. Apparecchio IP20, installato nella parte a vista IP23 e con vetro di protezione IP44.

Sorgenti

Lampade fluorescenti compatte TC-DE, TC-TE. Lampade a alogenuri metallici attacco Rx7s. Lampada alogena R7s.

Alimentazioni

Tutti i modelli per lampade fluorescenti sono forniti con alimentazione elettronica, disponibili in versioni dimmerabile analogica 1-10V o D.A.L.I. Tutti i modelli per lampade a alogenuri metallici sono corredati del gruppo di alimentazione, disponibili in versione elettronica o elettromagnetica rifasata.

Accessori

Vetro temprato trasparente e parzialmente sabbato. Anello in policarbonato con finitura in grigio satinato. Cassaforma per calcestruzzo.

Colori

Anello decorativo in PC bianco o grigio satinato.

dimmerabile DALI

spessore
controsoffitto
da 1-30 mm

dissipazione del
calore



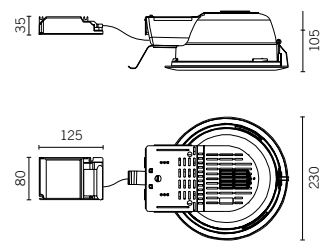
11 82



Sorgente	Potenza	Attacco	P[Kg]	Codice
FL TC-DE	2x13W	G24q-1	1,50	31925.11
FL TC-DE	2x18W	G24q-2	1,50	31926.11
FL TC-DE	2x26W	G24q-3	1,50	31927.11

IP44 IP23

IP44 con l'ausilio del vetro di protezione
alimentazione elettronica integrata
corpo in PC metallizzato con anello decorativo



Foratura cartongesso



Sorgente	Potenza	Attacco	P[Kg]	Codice
FL TC-TE	32W	GX24q-3	1,40	31913.11
FL TC-TE	42W	GX24q-4	1,40	31914.11
FL TC-TE	2x32W	GX24q-3	1,50	31928.11

IP44 IP23

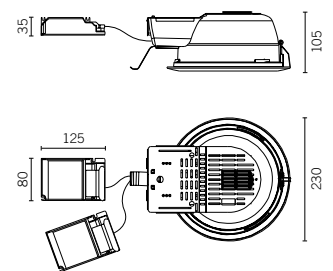
IP44 con l'ausilio del vetro di protezione
alimentazione elettronica integrata
corpo in PC metallizzato con anello decorativo



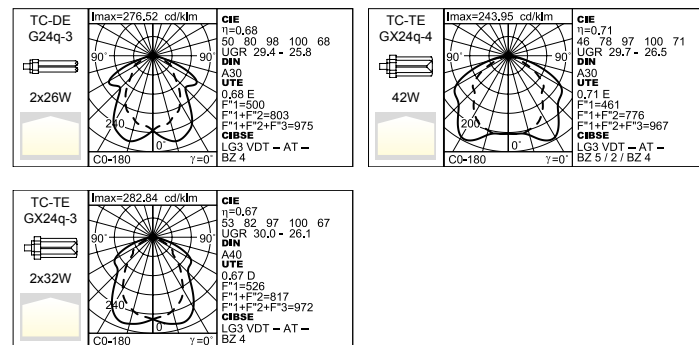
Sorgente	Potenza	Attacco	P[Kg]	Codice
FL TC-DE	2x18W	G24q-2	2,30	31941.11
FL TC-DE	2x26W	G24q-3	2,30	31942.11
FL TC-TE	2x32W	GX24q-3	2,30	31943.11

IP44 IP23

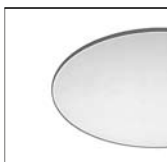
IP44 con l'ausilio del vetro di protezione
alimentazione elettronica integrata
corpo in PC metallizzato con anello decorativo
apparecchio in emergenza a servizio continuo 1 ora



Foratura cartongesso



accessori



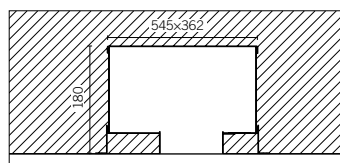
vetro di protezione trasparente
cod. **93403.00**



anello decorativo grigio
cod. **93405.82**



vetro di protezione parzialmente sabbiato
cod. **93404.00**



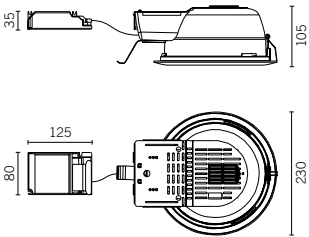
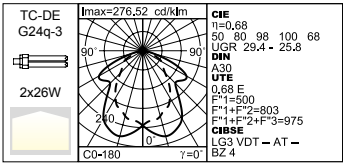
cassaforma per calcestruzzo
cod. **38587.00**



Sorgente	Potenza	Attacco	P[Kg]	Codice
FL TC-DE	2x18W	G24q-2	1,70	31931.11
FL TC-DE	2x26W	G24q-3	1,70	31932.11



IP44 con l'ausilio del vetro di protezione
alimentazione elettronica dimmerabile analogica 1-10V
messa a terra funzionale
corpo in PC metallizzato con anello decorativo



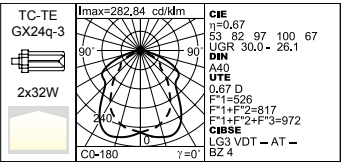
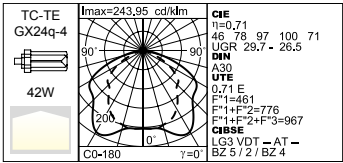
Foratura cartongesso



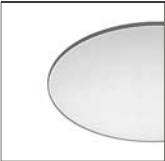
Sorgente	Potenza	Attacco	P[Kg]	Codice
FL TC-TE	32W	GX24q-3	1,40	31918.11
FL TC-TE	42W	GX24q-4	1,60	31919.11
FL TC-TE	2x32W	GX24q-3	1,70	31933.11



IP44 con l'ausilio del vetro di protezione
alimentazione elettronica dimmerabile analogica 1-10V
messa a terra funzionale
corpo in PC metallizzato con anello decorativo



accessori



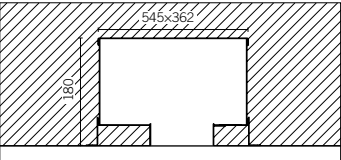
vetro di protezione trasparente
cod. **93403.00**



anello decorativo grigio
cod. **93405.82**



vetro di protezione parzialmente sabbiato
cod. **93404.00**



cassaforma per calcestruzzo
cod. **38587.00**

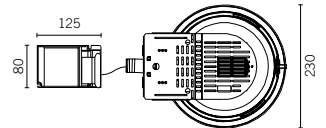
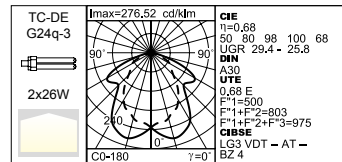
11



Sorgente	Potenza	Attacco	P[Kg]	Codice
FL TC-DE	2x18W	G24q-2	1,70	31936.11
FL TC-DE	2x26W	G24q-3	1,70	31937.11



IP44 con l'ausilio del vetro di protezione
alimentazione elettronica dimmerabile D.A.L.I.
corpo in PC metallizzato con anello decorativo



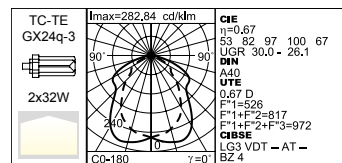
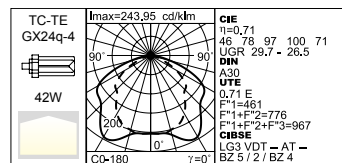
Foratura cartongesso



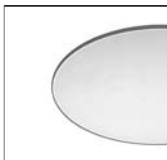
Sorgente	Potenza	Attacco	P[Kg]	Codice
FL TC-TE	32W	GX24q-3	1,60	31923.11
FL TC-TE	42W	GX24q-4	1,60	31924.11
FL TC-TE	2x32W	GX24q-3	1,70	31938.11



IP44 con l'ausilio del vetro di protezione
alimentazione elettronica dimmerabile D.A.L.I.
corpo in PC metallizzato con anello decorativo



accessori



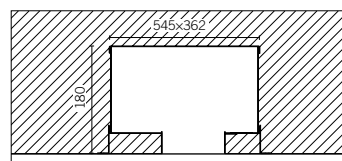
vetro di protezione trasparente
cod. **93403.00**



vetro di protezione parzialmente sabbiato
cod. **93404.00**



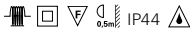
anello decorativo grigio
cod. **93405.82**




cassaforma per calcestruzzo
cod. **38587.00**

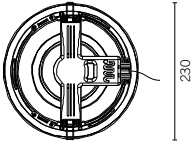
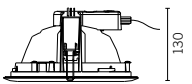
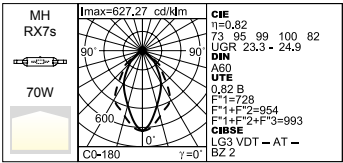


Sorgente	Potenza	Attacco	P[Kg]	Codice
MH	70W	RX7s	3,20	31953.11
MH	150W	RX7s-24	4,70	31954.11

 IP44
alimentazione elettromagnetica integrata
corpo in pressofusione di alluminio con anello decorativo
riflettore in alluminio e vetro di protezione trasparente

Sorgente	Potenza	Attacco	P[Kg]	Codice
MH	70W	RXs	2,80	31955.11
MH	150W	RXs-24	2,90	31956.11


 IP44
alimentazione elettronica integrata
corpo in pressofusione di alluminio con anello decorativo
riflettore in alluminio e vetro di protezione trasparente

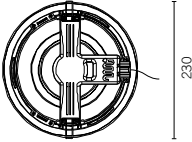
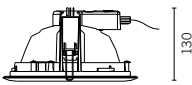
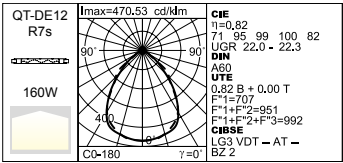


Foratura cartongesso



Sorgente	Potenza	Attacco	P[Kg]	Codice
AL QT-DE12	160W	R7s	1,40	31952.11


 IP44
corpo in pressofusione di alluminio con anello decorativo
riflettore in alluminio e vetro di protezione trasparente



Foratura cartongesso



accessori



vetro di protezione trasparente
cod. **93403.00**



vetro di protezione parzialmente sabbiato
cod. **93404.00**



anello decorativo
grigio satinato
cod. **93405.82**

